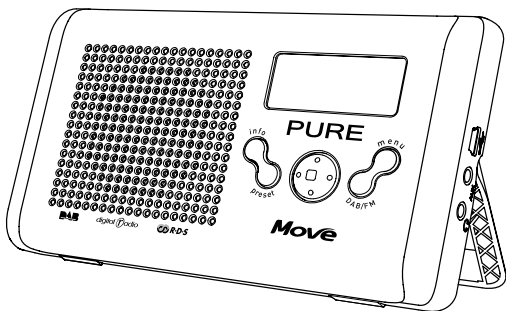


PURE



Gebruikershandleiding

Move

Copyright

Copyright 2006 by Imagination Technologies Limited. All rights reserved. No part of this publication may be copied or distributed, transmitted, transcribed, stored in a retrieval system, or translated into any human or computer language, in any form or by any means, electronic, mechanical, magnetic, manual or otherwise, or disclosed to third parties without the express written permission of Imagination Technologies Limited.

Copyright

Copyright 2006 by Imagination Technologies Limited. Alle Rechte vorbehalten. Kein Teil dieser Publikation darf ohne ausdrückliche und schriftliche Zustimmung von Imagination Technologies Limited in irgendeiner Form (elektronisch, mechanisch, magnetisch, manuell oder auf andere Weise) kopiert, verteilt, übermittelt, überschrieben, in einem Suchsystem gespeichert, in eine andere natürliche oder Computersprache übersetzt oder Dritten zugänglich gemacht werden.

Copyright

Copyright 2006 Imagination Technologies Limited. Tous droits réservés. Aucune partie de la présente publication ne doit être copiée ou diffusée, transmise, retranscrite, stockée dans un système de récupération de données ou traduite, que ce soit dans une langue humaine ou dans un langage informatique, sous quelque forme et par quelque moyen que ce soit, électronique, mécanique, magnétique, manuel ou autre, ou encore diffusée auprès de tiers sans autorisation écrite expresse de Imagination Technologies Limited.

Copyright

Copyright 2006 by Imagination Technologies Limited. Tutti i diritti riservati. Nessuna parte della presente pubblicazione può essere copiata o distribuita, trasmessa, trascritta, memorizzata in un sistema di archiviazione, o tradotta in un formato normalmente comprensibile, in qualsiasi forma o con qualsiasi mezzo, elettronico, meccanico, magnetico, manuale o altro, o divulgata a terze parti senza il permesso scritto di Imagination Technologies Limited.

Copyright

Copyright 2006 tilhører Imagination Technologies Limited. Alle rettigheder forbeholdes. Ingen dele af denne publikation må kopieres eller distribueres, transmitteres, omskrives, gemmes i et system, hvor den kan hentes, eller oversættes til menneskeligt forståeligt sprog eller computersprog, i nogen som helst form eller med nogen som helst midler, det være sig elektroniske, mekaniske, magnetiske, manuelle eller på anden måde, eller fremvises til tredje parter uden udtrykkelig, skriftlig tilladelse fra Imagination Technologies Limited.

Copyright

Copyright 2006 door Imagination Technologies Limited. Alle rechten gereserveerd. Geen enkel gedeelte van deze publicatie mag gekopieerd of gedistribueerd, uitgezonden, overgeschreven, opgeslagen in een retrieval system of vertaald in om het even welke menselijke of computertaal, in geen enkele vorm of door geen enkel middel, elektronisch, mechanisch, magnetisch, manueel of anders of bekend gemaakt aan derde partijen zonder de uitdrukkelijke geschreven toestemming van Imagination Technologies Limited.

Trademarks

Move, textSCAN, PURE, the PURE logo, PURE Digital, the PURE Digital logo, Imagination Technologies, and the Imagination Technologies logo are trademarks or registered trademarks of Imagination Technologies Limited. All other product names are trademarks of their respective companies. Version 1 December 2006.

Warenzeichen

Move, textSCAN, PURE, das PURE Logo, PURE Digital, das PURE Digital Logo, Imagination Technologies und das Imagination Technologies Logo sind Warenzeichen oder eingetragene Warenzeichen von Imagination Technologies Limited. Alle anderen Produktnamen sind Warenzeichen ihrer jeweiligen Besitzer. Version 01. Dezember 2006

Marques commerciales

Move, textSCAN, PURE, le logo PURE, PURE Digital, le logo PURE Digital, Imagination Technologies et le logo Imagination Technologies sont des marques commerciales ou des marques déposées de Imagination Technologies Limited. Tous les autres noms de produits sont des marques commerciales de leurs détenteurs respectifs. Version 1 er Décembre 2006.

Marchi

Move, textSCAN, PURE, il logo PURE, PURE Digital, il logo PURE Digital, Imagination Technologies e il logo Imagination Technologies sono marchi o marchi registrati di Imagination Technologies Limited. Tutti gli altri nomi di prodotti sono marchi di proprietà delle rispettive società. Versione 1 Dicembre 2006.

Varemærker

Move, textSCAN, PURE, PURE-logoet, PURE Digital, PURE Digital-logoet, Imagination Technologies og Imagination Technologies-logoet er varemærker eller registrerede varemærker, der tilhører Imagination Technologies Limited. Alle andre produktnavne er varemærker, der tilhører deres respektive virksomheder. Version 1. december 2006.

Handelsmerken

Move, textSCAN, PURE, het PURE logo, PURE Digital, het PURE Digital logo, Imagination Technologies en het Imagination Technologies logo zijn handelsmerken of geregistreerde handelsmerken van Imagination Technologies Limited. Alle andere productnamen zijn handelsmerken van hun respectieve firma's. Versie 1 December 2006.

Inhoud

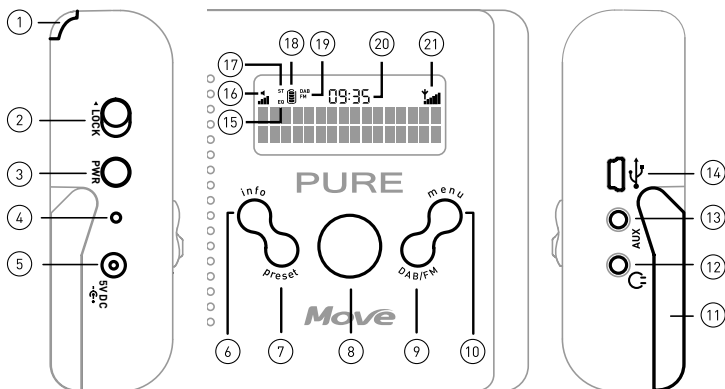
Overzichtillustraties	2
Aan de slag	3
Uw Move gebruiken	4
Overschakelen tussen zenders	4
Veranderen van de op het scherm getoonde informatie	4
textSCAN™ - pauzeren en bedienen van scrollende tekst.....	4
ChargePAK™ gebruiken	5
Presets opslaan en oproepen	5
Het gebruiken van een hulpapparaat.....	5
De instellingen van uw radio aanpassen.....	6
Opties voor DAB	6
Opties voor FM	7
Algemene opties	7
Tips & advies	8
Veiligheidsinformatie	9
Technische specificaties & garantie.....	10
Informatie over de waarborg	10

Afdanken van oude elektrische en elektronische toestellen



Het symbool op het product of op de verpakking geeft aan dat dit product niet wordt behandeld als huishoudelijk afval. Het moet worden binnengebracht bij een inzamelpunt voor de recyclage van elektrische en elektronische toestellen. Door dit product op de juiste wijze af te danken, kunt u potentieel negatieve gevolgen voor het milieu en de mens voorkomen, die het gevolg kunnen zijn van het verkeerd verwerken van dit product. De recyclage van materialen helpt de natuurlijke grondstoffen te sparen. Voor informatie over de recyclage van dit product kunt u contact opnemen met uw gemeentebestuur, uw afvalverwerkingsdienst of de winkel waar u het toestel heeft gekocht.

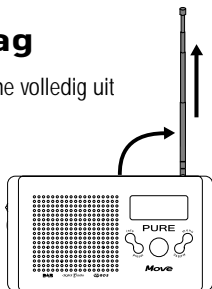
Overzichtillustraties



1. Lusje voor polsriem (meegeleverd).
2. Lock-schakelaar voor knopvergrendeling.
3. Power-knop voor in- en uitschakelen (Houd de knop gedurende drie seconden).
4. In geval van problemen - druk met een pen of iets vergelijkbaars om de stroom opnieuw in te stellen.
5. Aansluiting voor 5V DC-spanningsadapter (meegeleverd)
6. De informatie op de onderste regel van het scherm veranderen.
7. Toegang tot presetzenders.
8. 5-weg navigatieknop, naar links of rechts drukken om te scrollen en in het midden drukken om radiozenders en menuopties te selecteren. Naar boven of beneden drukken om het volume te verhogen of te verlagen. Druk op deze knop om textSCAN™
9. Overschakelen tussen DAB en FM.
10. Menu-knop voor opties, zie pagina 6.
11. Stand - Verwijder de klem om het toestel rechtop te zetten.
12. Hoofdtelefoonaansluiting (3,5 mm).
13. Analoge stereo-input (3.5 mm).
14. Sluit aan op een PC voor upgrades software.
15. Indicator EQ ingeschakeld.
16. Volumeniveau (max=6 balkjes).
17. Stereo uitgang pictogram (vereist hoofdtelefoon)
18. Indicator batterijstroom (max=4 balkjes). Verandert tijdens het opladen van uiterlijk. Verdwijnt bij aansluiting op netstroom en wanneer de batterij volledig is opgeladen.
19. DAB- of FM-indicator.
20. Tijd van de meest recentelijk geselecteerde DAB- of FM- (RDS) zender.
21. Signaalsterkte-indicator (max=6 balkjes)

Aan de slag

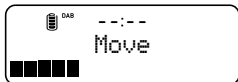
1. Schuif de antenne volledig uit



2. U kunt de spanningsadapter aansluiten en in het stopcontact steken. De eerste keer dat u de Move op het lichtnet aansluit, schakelt het apparaat automatisch in en wordt er een autotune (automatisch afstemmingsproces) gestart, zie stap 4.
3. Controller of de Lock-schakelaar is ontgrendeld.



4. Druk op de PWR-knop om het apparaat in te schakelen.




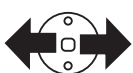
De balk geeft de voortgang van een autotune aan waarbij de DAB-zenders in uw gebied worden gevonden. De gevonden zenders worden in alfabetische volgorde opgeslagen.

5. Druk de navigatieknop omhoog of omlaag om het volumeniveau in te stellen.

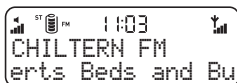
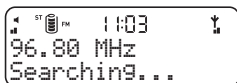
Uw Move gebruiken

Overschakelen tussen zenders

DAB



FM

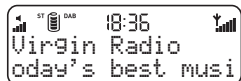


Veranderen van de op het scherm getoonde informatie

Bij FM zijn alleen de opties 1 en 4 beschikbaar.

1. Scrollende tekst die door de meeste DAB-zenders en FM-zenders met RDS wordt uitgezonden.
2. Type DAB-inhoud dat wordt uitgezonden, zoals "Sports", "Pop music".
3. DAB-multiplex waarin de huidige service wordt uitgezonden.
4. Tijd en datum, regelmatig bijgewerkt op basis de laatst geselecteerde DAB- of FM- (RDS) zender.
5. DAB-kanaal en -frequentie van de huidige zender.
6. Gegevensnelheid waarmee het DAB-sigitaal wordt verzonden en een stereo- of mono-indicator.
7. DAB-sigitaal kwaliteit; 85 tot 100 goed, 70 tot 84 OK, 0 tot 69 slecht.
8. DAB-sigitaalsterkte; maximum 16 balkjes, bij lagere waarden dan het lege blokje kan er audiovervorming optreden.

textSCAN™ - pauzeren en bedienen van scrollende tekst



ChargePAK™ gebruiken

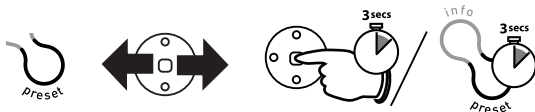
Het PURE ChargePAK™ oplaadbare batterijpack dat bij uw Move wordt geleverd, kan permanent in het apparaat blijven en wordt automatisch opgeladen wanneer het apparaat op het lichtnet is aangesloten.

Volledig opladen duurt maximaal 10 uur als het apparaat is uitgeschakeld; één acculading is voldoende voorzie in meer dan 40 uur bij het beluisteren van DAB. Voor het vervangen van de batterij neemt u contact op met uw lokale verkoper of rechtstreeks met PURE Digital op het nummer +44 (0) 1923 277477.

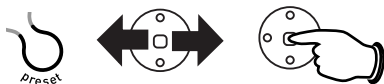
Presets opslaan en oproepen

Druk op de Preset-knop om maximaal 10 DAB- en 10 FM-radiozenders op te slaan, zodat u deze later gemakkelijk kunt vinden. Als u een DAB-zender als preset opslaat, komt het nummer van de preset naast de zendernaam in de zenderlijst te staan.

Een zender opslaan

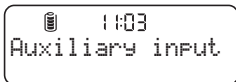


Een eerder opgeslagen zender oproepen



Het gebruiken van een hulpapparaat

U kunt luisteren naar een hulpapparaat zoals een MP3-speler via de luidspreker op uw Move door deze aan te sluiten op de AUX-ingang aan de zijkant.



Als het apparaat is aangesloten:

- vertoont het display alleen het hulpapparaat en de displayklok en batterij informatie
- kunt u het volume regelen via het hulpapparaat
- zijn de radio instellingsopties beperkt



De instellingen van uw radio aanpassen

Druk op de menu-knop om naar de volgende opties. Met deze opties kunt u uw Move naar wens aanpassen.

Opties voor DAB

Autotune

Scant het volledige gamma aan digitale frequenties in Band III en eventuele nieuwe zenders aan de zenderlijst toegevoegd. Als u de autotune wilt stoppen, drukt u op de menu-knop.

Station Order (zendervolgorde)

Verandert de volgorde van de zenders in uw zenderlijst.

Alphanumeric Toont alle zenders in alfanumerieke volgorde.

Fav station Toont de zes zenders waarnaar u het meest luistert bovenaan de zenderlijst en de rest daaronder in alfanumerieke volgorde. Uw favoriete zenders worden getoond met een hartsymbool naast de naam als u de zenderlijst bekijkt.

Active station Toont actieve zenders bovenaan de zenderlijst en inactieve onderaan.

Multiplex Verdeelt zenders in groepen op basis van hun multiplex.

Trim stn. list Verwijdert inactieve zenders van de zenderlijst.

♥ → presets Alleen beschikbaar wanneer de volgorde Fav station (zie hierboven) is geselecteerd. Uw tien favoriete zenders worden als presets opgeslagen.

DRC value (DRC-waarde)

DRC-waarde (Dynamic Range Control) zorgt er voor dat de zachtere passages in een uitzending beter te horen zijn bij lage geluidssterkte of in een lawaaierige omgeving. Ga bij de afzonderlijke zenders na of ze DRC gebruiken.

DRC full Hanteert het DRC-niveau zoals dat door de radiozender wordt doorgestuurd.

DRC off Uitgezonden DRC-niveaus worden genegeerd.

DRC half Het DRC-niveau wordt ingesteld op de helft van het door de radiozender bepaalde niveau.

Opties voor FM

FM tuning mode (FM-afstemmingsmodus)

- Seek** Zoekt naar de volgende FM-zender met een sterk signaal.
- Manual** Loopt handmatig door het frequentiebereik in stappen van 0,05 MHz.

FM stereo mode (FM-stereomodus)

- Stereo** Maakt indien mogelijk gebruik van stereo.
- Mono** Altijd mono-ontvangst - mono kan duidelijker zijn bij zenders met zwakke signalen.

Algemene opties

EQ setting (instelling equalizer)

Pas een equalizer-presets toe op de ontvangen audio.

Contrast

Hiermee past u het contrast van het LCD-scherm aan van 1 (licht) tot 5 (donker).

Backlight (LCD-achtergrondverlichting)

- Timed off** De achtergrondverlichting wordt ingeschakeld als u op een knop drukt en dooft weer als er gedurende 7 seconden niet op een knop wordt gedrukt.
- Off** Achtergrondverlichting uit.
- On** Achtergrondverlichting aan.

Upgrade (softwarebijwerking)

U kan de software in uw Move bijwerken met behulp van een PC aangesloten aan de USB-poort op de achterkant van het paneel. Om bij te werken, kiest u 'Upgrade' en volgt u de instructies van de software. Upgrades kunnen uitgebracht worden om meer geavanceerde functies of verbeterde prestaties beschikbaar te stellen.

Registreer uw product en vul uw e-mailadres in om bericht te krijgen van software updates of bezoek onze website op www.pure.com/support.

Let op: USB upgrade werkt alleen op PC (niet Mac) met Windows XP en een geschikte USB-kabel (niet meegeleverd).

Tips & advies

Scherm toont 'No stations available' (Geen zenders beschikbaar)

Pas de stand van de antenne of de positie van de radio aan. Gebruik Autotune om zenders te zoeken.

(<</>>) Secundaire DAB-diensten

Sommige zenders bieden secundaire diensten aan waarbij extra informatie wordt gegeven of een alternatieve inhoud en het kan zijn dat dit maar op bepaalde tijdstippen wordt uitgezonden. Indien een zender beschikt over secundaire diensten, dan staat er '>>' naast de naam van de zender in de zenderslijst en de secundaire dienst verschijnt naast de zender in de lijst. Een secundaire dienst heeft een '<<' voor zijn naam in de zenderslijst.

(?) Inactieve of niet-beschikbare DAB-zenders

Inactieve of niet-beschikbare zenders zijn zenders die in de zenderlijst staan, maar momenteel niet beschikbaar zijn. Dit kan komen omdat u zich buiten het ontvangstgebied bevindt, er geen ontvangst meer is of de zender momenteel niet uitzendt. Voor de naam van niet-beschikbare zenders verschijnt een '?' in de zenderlijst. Als u een zender met dit symbool selecteert, probeert de radio af te stemmen of keert terug naar de vorige zender.

De accuspanningsindicator knippert

Dit kan gebeuren bij problemen met het opladen van uw ChargePAK. Controleer de aansluitingen van de stroomvoorziening. Wellicht is er vervangende ChargePAK nodig als het probleem hiermee niet kan worden opgelost.

Ik kan het toestel niet uitzetten

Zorg dat u de PWR-knop ingedrukt houdt tot het 'Powering off...'-bericht wordt vertoond. Als dit om welke reden dan ook niet werkt, druk dan op de knop 'opnieuw instellen' met de punt van een pen of een vergelijkbaar voorwerp om het toestel uit en weer aan te zetten zonder dat u uw instellingen kwijtraakt.

De Move resetten

Met de reset-optie worden alle presets, opgeslagen zenders en instellingen met betrekking tot favoriete zenders verwijderd en worden alle opties weer op de standaardwaarden ingesteld.

1. Houd de Menu-knop ongeveer drie seconden ingedrukt. Op het scherm verschijnt 'Hold PWR to confirm reset...'
2. Houd PWR-knop ingedrukt om de reset te bevestigen of druk op geen enkele knop om de reset te annuleren.

Veiligheidsinformatie



Houd het apparaat uit de buurt van warmtebronnen zoals radiators, kachels of andere toestellen die hitte produceren.

Stel het apparaat niet bloot aan direct zonlicht.

Gebruik het apparaat niet in de buurt van water.

Voorom dat er voorwerpen of vloeistoffen in het apparaat terechtkomen.

Verwijder geen schroeven uit de behuizing van het apparaat en open de behuizing niet.

Steek de lichtnetadapter in een gemakkelijk toegankelijk stopcontact in de buurt van de radio en gebruik ALLEEN de meegeleverde spanningsadapter voor het lichtnet.



Langdurige blootstelling aan hoge volumes kan bij gebruik van hoofdtelefoons tot gehoorschade leiden. Controleer altijd het volumeniveau voordat u de hoofdtelefoon op uw oren plaatst.

Het gebruik van hoofdtelefoons bij het besturen van een voertuig wordt niet aangeraden en is in sommige gebieden illegaal. Staak het gebruik van uw Move als u merkt dat u wordt afgeleid bij het besturen van voertuigen of het uitvoeren van andere activiteiten waarbij uw volledige aandacht is vereist.



Waarschuwing: Ontploffingsgevaar wanneer de batterij incorrect wordt geplaatst. Alleen vervangen door een originele PURE ChargePAK batterij. Vervanging van het ChargePAK mag alleen worden uitgevoerd door een PURE Digital of een geautoriseerde vertegenwoordiger. Voor het vervangen van de batterij neemt u contact op met uw lokale verkoper of rechtstreeks met PURE Digital op het nummer +44 (0) 1923 277477.

Gooi de ChargePAK weg zoals normale Lithium-ion oplaadbare batterijen, in overeenstemming met de lokale wetten en voorschriften van uw regio. Sommige batterijen kunnen worden ingeleverd bij uw plaatselijke recyclingcentrum.

Scheur of verwijder de plastic cover of andere delen van de ChargePAK nooit.

De ChargePAK niet doorboren, modificeren, laten vallen, gooien of aan andere onnodige schokken blootstellen. Bij verkeerd gebruik kunnen batterijen het gevaar van brand, explosie of chemische ontbranding met zich meebrengen.

Gooi de ChargePAK niet in het vuur of in een vuilverbrandingsapparaat en laat hem niet op hete plekken achter, zoals een auto in direct zonlicht. Bewaar batterijen nooit in de buurt van een oven, fornuis of andere hittebron.

Sluit de ChargePAK nooit rechtstreeks op een elektrische bron aan, zoals een stopcontact of een contactpunt in een auto. Leg de batterijen niet in een magnetronoven of in een andere omgeving met hoge druk.

Dompel de ChargePAK niet onder in water en laat hem niet nat worden.

Sluit de ChargePAK niet kort.

Gebruik of laad de ChargePAK niet als hij lekt of verkleurd, roestig of vervormd is, een geur afgeeft of anderszins abnormaal is.

Technische specificaties & garantie

Algemeen	Stereo (vereist hoofdtelefoon/aux uit-aansluiting) handheld persoonlijke DAB digitale en FM-radio met volledige DAB Band III-ontvangstfunctionaliteit. Volledig compatibel met ETS 300 401 en geschikt voor decoderen van alle DAB-transmissiemodi 1-4, tot 192 kb/sec.
Frequentiebereik	DAB – Band III (174-240 MHz). FM – 87,5-108 MHz.
Luidspreker	2 inch eenheden, 8 Ohms.
Ingang	5V DC-spanningsadapter. 3,5 mm Line in voor aansluiting van hulpapparaten. Mini USB-aansluiting voor upgrades.
Uitgang	3,5 mm stereo-uitgang voor hoofdtelefoon.
LCD-scherm	LCD-scherm met oranje achtergrondverlichting met 16 x 2 tekens, functie-icoontjes en klok.
Spanningsvoorziening	PURE ChargePAK Lithium-ion oplaadbare batterij (meegeleverd) of 230V AC naar 5V (0,6A) DC externe spanningsadapter (meegeleverd).
Temperatuurbereik	Alleen opladen bij omgevingstemperaturen van 0 to +45°C maximum.
Certificaten	CE-gecertificeerd. Voldoet aan EMC en Laagspanningsrichtlijnen (89/336/EEC en 73/23/EEC).
Afmetingen	150 mm (b) x 85 mm (h) x 27 mm (d).
Gewicht	280g

Informatie over de waarborg

Imagination Technologies Ltd. waarborgt de eindgebruiker dat dit product vrij is van defecten in materialen en werkuren bij normaal gebruik voor een duur van twee jaar (Et jaar voor ChargePAK) vanaf de datum van aankoop. Deze garantie dekt defecten door productie- of ontwerpfouten; het is niet van toepassing in gevallen als accidentele schade, hoe ook veroorzaakt, slijtage, onachtzaamheid, instelling, wijziging of reparatie die door ons niet werd goedgekeurd. Bezoek www.pure.com om uw product bij ons te registreren. Indien u een probleem hebt met uw apparaat, gelieve uw leverancier te contacteren of contacteer PURE Support op het adres op de achterzijde van deze handleiding.

Disclaimer

Imagination Technologies Limited makes no representation or warranties with respect to the content of this document and specifically disclaims any implied warranties of merchantability or fitness for any particular purpose. Further, Imagination Technologies Limited reserves the right to revise this publication and to make changes in it from time to time without obligation of Imagination Technologies Limited to notify any person or organization of such revisions or changes.

Ausschlusshinweis

Imagination Technologies Limited gewährt keine Garantien für den Inhalt dieses Dokuments und lehnt insbesondere implizierte Garantien für die allgemeine Gebrauchstauglichkeit bzw. die Eignung für spezielle Zwecke ab. Weiterhin behält sich Imagination Technologies Limited das Recht vor, diese Publikation von Zeit zu Zeit zu überarbeiten und zu ändern, ohne dass daraus eine Verpflichtung für Imagination Technologies Limited entsteht, irgendeine Person oder Organisation von solchen Änderungen in Kenntnis zu setzen.

Avis de non-responsabilité

Imagination Technologies Limited refuse toute représentation ou garantie vis-à-vis du contenu du présent document et refuse spécifiquement toute garantie implicite de valeur marchande ou d'adéquation à un usage spécifique. En outre, Imagination Technologies Limited se réserve le droit de réviser la présente publication et d'y apporter des modifications, quand elle le souhaite, sans obligation de sa part de notifier toute personne ou organisation desdites révisions ou modifications.

Dichiarazione di non responsabilità

Imagination Technologies Limited non si assume alcuna responsabilità rispetto al contenuto del presente documento, in particolare non riconosce nessuna garanzia implicita di commerciabilità o idoneità per uno scopo specifico. Inoltre, Imagination Technologies Limited si riserva il diritto di revisionare la presente pubblicazione e di apportarvi modifiche periodiche senza alcun obbligo di notifica a qualsiasi persona o organizzazione.

Ansvarsfraskrivelse

Imagination Technologies Limited afgiver ingen garantier eller erklæringer med hensyn til indholdet af dette dokument og fralægger sig i særdeleshed eventuelle stilltende garantier for salgbarhed eller egnethed til et bestemt formål. Endvidere forbeholder Imagination Technologies Limited sig ret til at revidere denne publikation og foretage ændringer fra tid til anden, uden at Imagination Technologies Limited er forpligtet til at underrette nogen person eller organisation om sådanne revideringer eller ændringer.

Vrijwaring

Imagination Technologies Limited geeft geen verklaring of garanties met betrekking tot de inhoud van dit document en wijst specifiek elke verantwoordelijkheid af met betrekking tot om het even welke onuitgesproken garanties naar verhandelbaarheid of geschiktheid voor enig bijzonder doel. Daarenboven behoudt Imagination Technologies Limited zich het recht voor om deze publicatie te reviseren en af en toe veranderingen aan te brengen zonder de verplichting voor Imagination Technologies Limited om personen of organisaties van deze revisies of veranderingen op de hoogte te brengen.

www.pure.com

PURE Digital
Imagination Technologies Ltd.
Pinnacle House
Home Park Estate
Kings Langley
Herts, WD4 8DH
UK



+44 (0)1923 277477 support

+44 (0)1923 277488 sales



+44 (0)1923 270188



support@pure.com

sales@pure.com

PURE Digital
Karl-Marx Strasse 6
64589 Stockstadt/Rhein
GERMANY



+49 (0) 6158 878872 sales



+49 (0) 6158 878874



sales_gmbh@pure.com

PURE Digital - Vertrieb über:
TELANOR AG
Unterhaltungselektronik
Bachstrasse 42
4654 Lostorf
SCHWEIZ/SWITZERLAND



+41 (0)62 285 95 95 sales



+41 (0)62 285 95 85



info@telanor.ch

www.telanor.ch



Digital Audio Broadcasting

digital **R**adio



Powered by



Imagination
TECHNOLOGIES

PURE

